

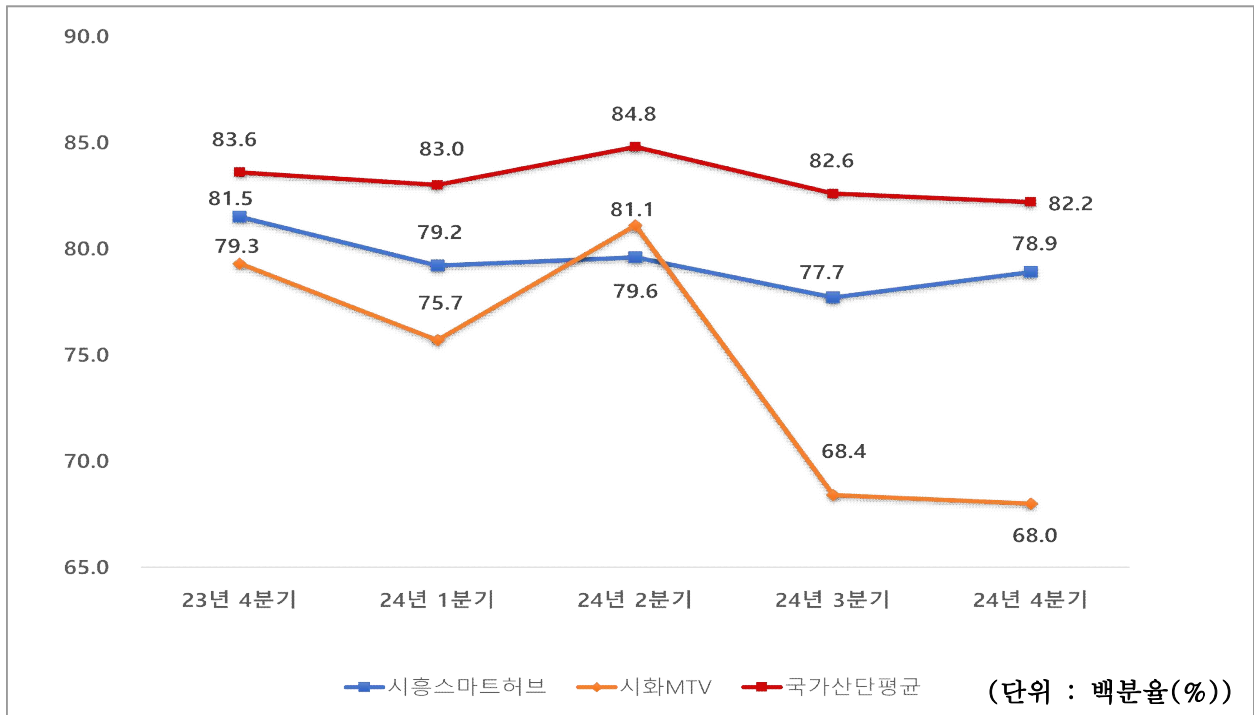
이 자료는 2025년 02월 26일 朝刊부터	<b>보도자료</b> (시흥상공회의소)	담당과	기업지원팀
		담당자	팀장 민지성 주무관 김동훈
		전화번호	031)501-5700

본 보도자료는 시흥상공회의소 인터넷(<http://shiheungcci.korcham.net>)에 수록되어 있습니다.

## 제 목 : 2024년 4분기 시흥지역 산업단지 동향

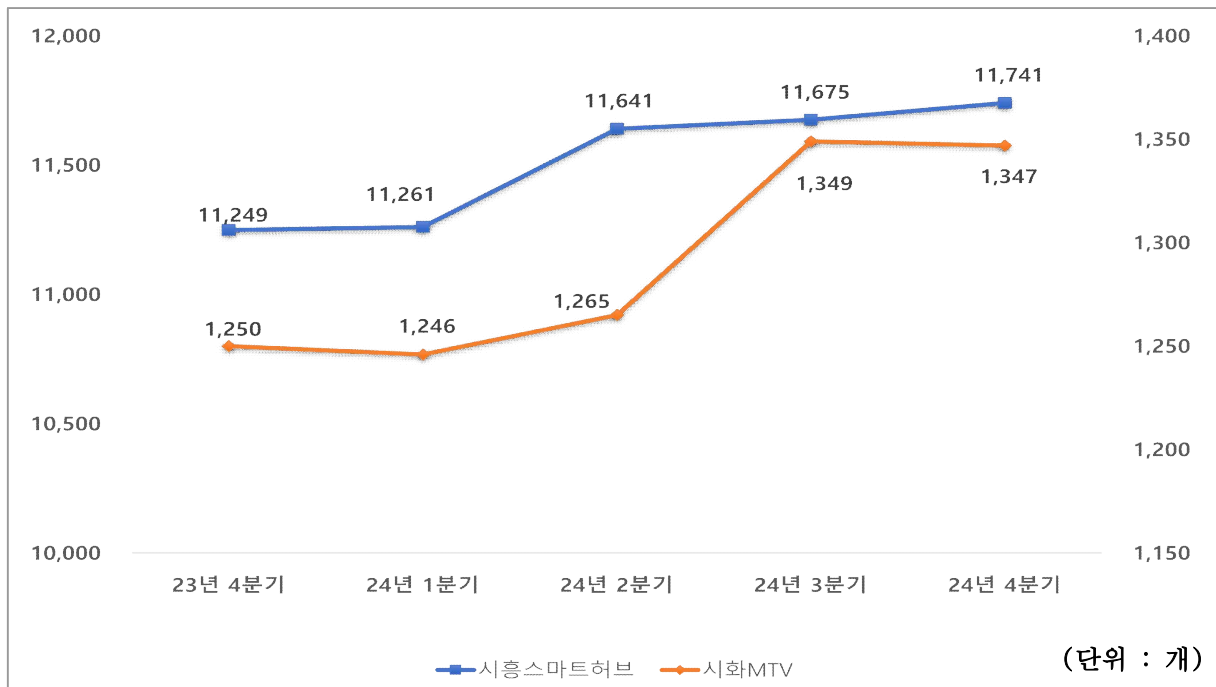
- ▷ 2024년 4분기 말 기준, 시흥시 인구수는 총 588,596명(24년 3분기 대비 731명 증가)  
(내국인 518,132명, 등록외국인 40,493명, 외국국적동포국내거소신고자 29,971명)  
\* 출처 : 시흥시
- ▷ 시흥지역 고용보험 적용 사업장은 34,020개(24년 3분기 대비, 536개 증가)
- ▷ 시흥지역 고용보험 피보험자 수 145,254명(24년 3분기 대비, 309명 감소)  
\* 출처 : 한국고용정보원 고용행정통계(EIS)
- ▷ 시흥스마트허브 2024년 4분기 가동률 78.9%(24년 3분기 대비, 1.2% 증가)  
시화MTV 2024년 4분기 가동률 68.0%(24년 3분기 대비, 0.4% 감소)  
국가산업단지 평균 가동률 82.2%(시흥스마트허브보다 3.3%, 시화MTV보다 14.2% 높음)
- 「한국산업단지공단 2024년 4분기 국가산업단지 산업동향 통계」에 따르면, 시흥스마트허브의 가동률은 78.9%로 전 분기 대비 1.2% 상승하였고, 전년 동 분기 대비  $\Delta 2.6\%$  하락하였다. 시화MTV는 68.0%로 전 분기 대비  $\Delta 0.4\%$ , 전년 동 분기 대비  $\Delta 11.3\%$  하락하였다. 국가산업단지 전국 평균 가동률은 82.2%로, 시흥스마트허브보다 3.3%, 시화MTV보다 14.2% 높은 것으로 나타났다.
- 입주업체 수는 시흥스마트허브가 11,741개사로 전 분기 대비 66개 기업(0.6%) 증가하였고, 시화MTV는 1,347개사로 전 분기 대비 2개 기업( $\Delta 0.1\%$ ) 감소하였다.
- 생산액은 시흥스마트허브가 9조 1,827억 원으로 전 분기 대비 2,903억 원(3.3%) 증가하였고, 시화MTV는 1조 2,175억 원으로 전 분기 대비 158억 원( $\Delta 1.3\%$ ) 감소하였다.
- 수출은 시흥스마트허브가 9억 9천 3백만 달러(약 1조 4,255억 원)로 전 분기 대비 6천 5백만달러(약 933억 원, 7.0%) 증가하였고, 시화MTV는 2억 9천 5백만 달러(약 4,234억 원)로 전 분기보다 9천 4백만 달러(약 1,349억 원,  $\Delta 24.2\%$ ) 감소하였다.
- 고용인원은 시흥스마트허브가 125,612명으로 전 분기보다 78명 감소( $\Delta 0.1\%$ )하였으며, 시화MTV는 14,260명으로 전 분기보다 75명 감소( $\Delta 0.5\%$ )하였다.

<시흥스마트허브 / 시화MTV 1년 가동률 추이>



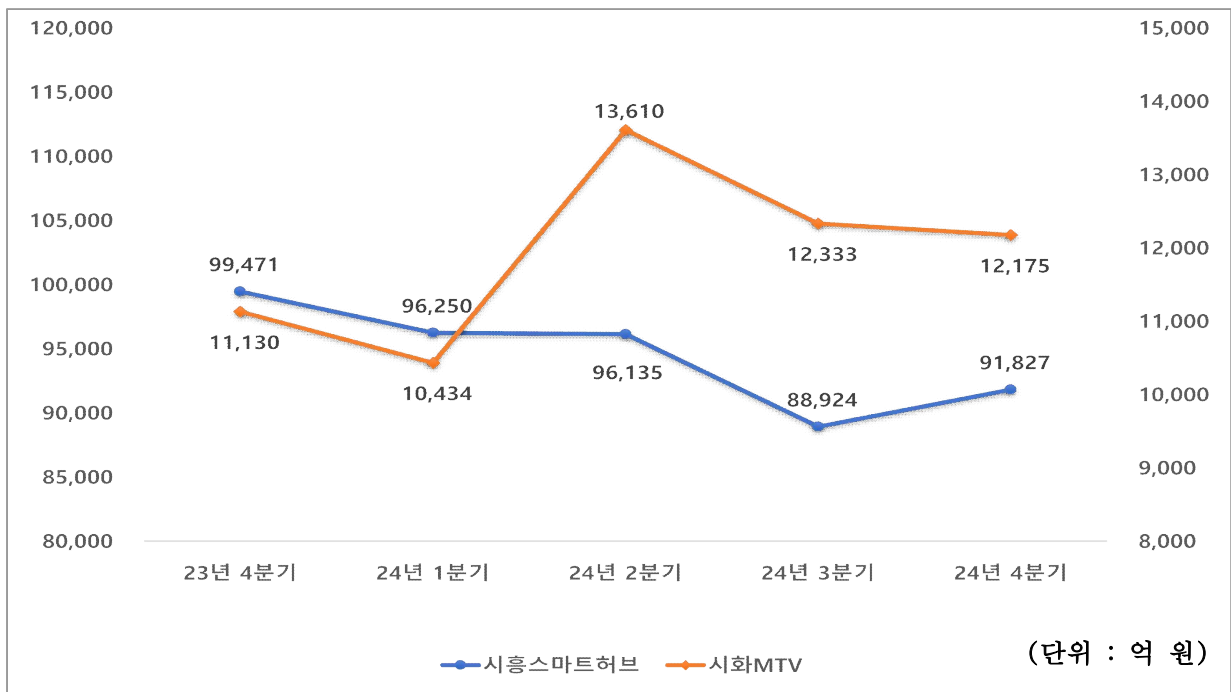
□ 시흥스마트허브의 2024년 4분기 가동률은 78.9%로 전 분기 대비 1.2% 상승하였고, 시화MTV는 68.0%로 △0.4% 하락하였다. 시흥스마트허브의 가동률은 국가산업단지 평균보다 약 △3.3% 낮고, 시화MTV는 △14.2% 낮은 수치로, 3 분기에 이어 국가산업단지 평균 가동률을 밑돌고 있다.

<시흥스마트허브 / 시화MTV 1년 입주업체 추이>



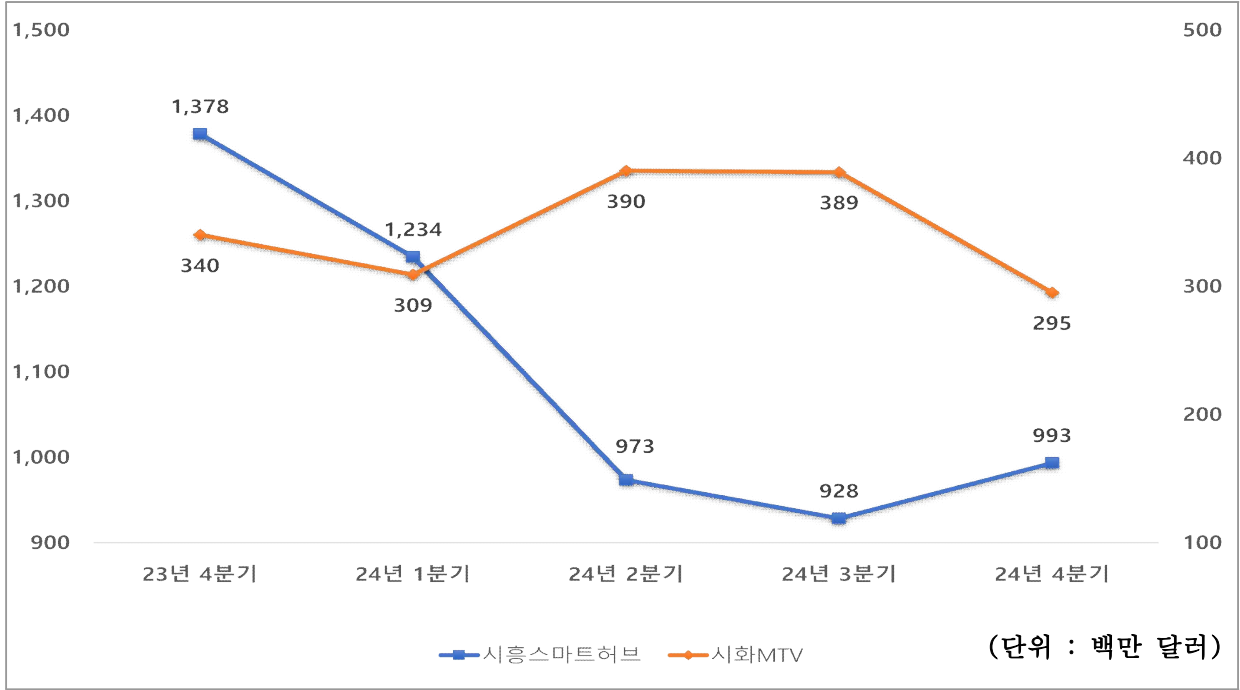
□ 시흥스마트허브의 2024년 4분기 입주업체 수는 전 분기 대비 66개(0.6%) 증가한 11,741개이며, 임차업체는 59개 증가한 7,362개이다. 시화MTV의 입주업체 수는 전 분기 대비 2개( $\Delta$ 0.1%) 감소한 1,347개이며, 임차업체는 5개 감소한 883개이다. 시흥스마트허브는 2023년 4분기 이후 꾸준히 증가하고 있으며, 2024년 3분기부터 4분기까지 완만한 상승세를 보이고 있다. 시화MTV는 2023년 4분기 이후 2024년 1분기까지 소폭 감소하였으나, 2024년 2분기부터 상승세를 유지하였고, 2024년 4분기에는 소폭 감소하였으나, 안정적인 흐름을 유지하였다.

<시흥스마트허브 / 시화MTV 1년 생산액 추이>



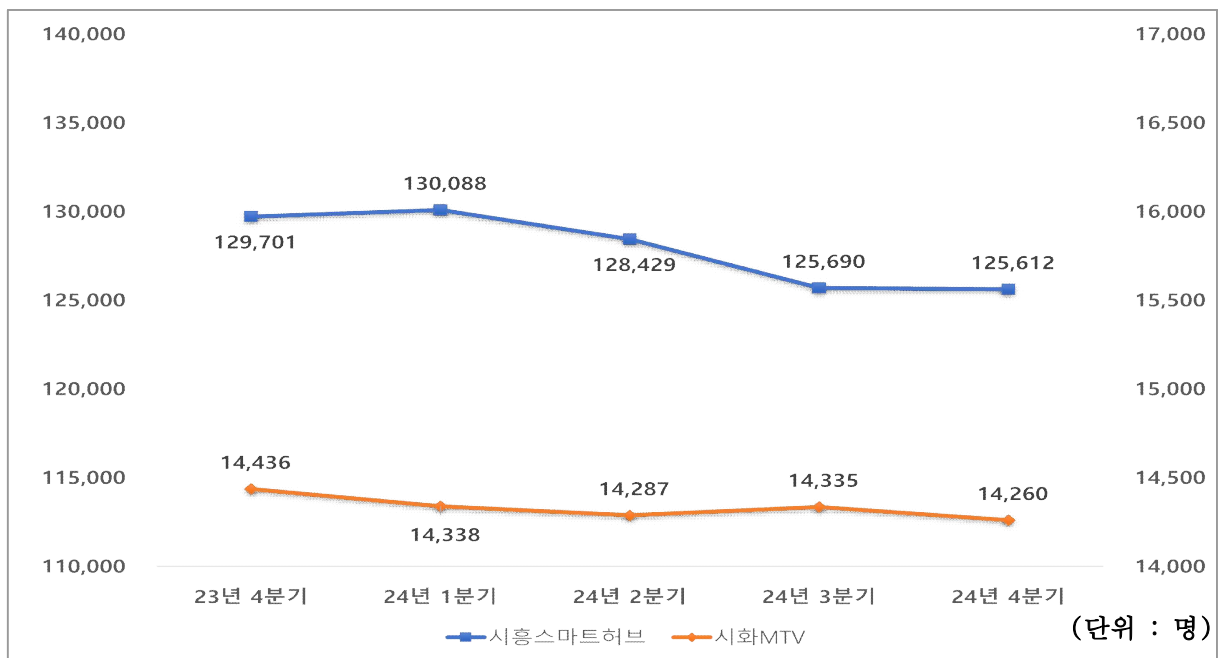
□ 시흥스마트허브의 2024년 4분기 생산액은 9조 1,827억 원으로, 전 분기 대비 2,903억 원(3.3%) 증가했으나, 전년 동 분기 대비 7,644억 원( $\Delta$ 7.7%) 감소하였다. 시화MTV는 전 분기 대비 158억 원( $\Delta$ 1.3%) 감소한 1조 2,175억 원을 기록하였으며, 전년 동 분기보다 1,045억 원(9.4%) 증가하였다. 시흥스마트허브는 2023년 4분기부터 생산액이 전반적으로 하락세를 보이다가 2024년 4분기에 소폭 반등하고 있다. 시화MTV는 2024년 1분기까지 하락세를 이어오다 2024년 2분기에 일시적으로 생산액이 대폭 증가하였지만 이후 다시 하락세를 보이고 있다.

<시흥스마트허브 / 시화MTV 1년 수출액 추이>



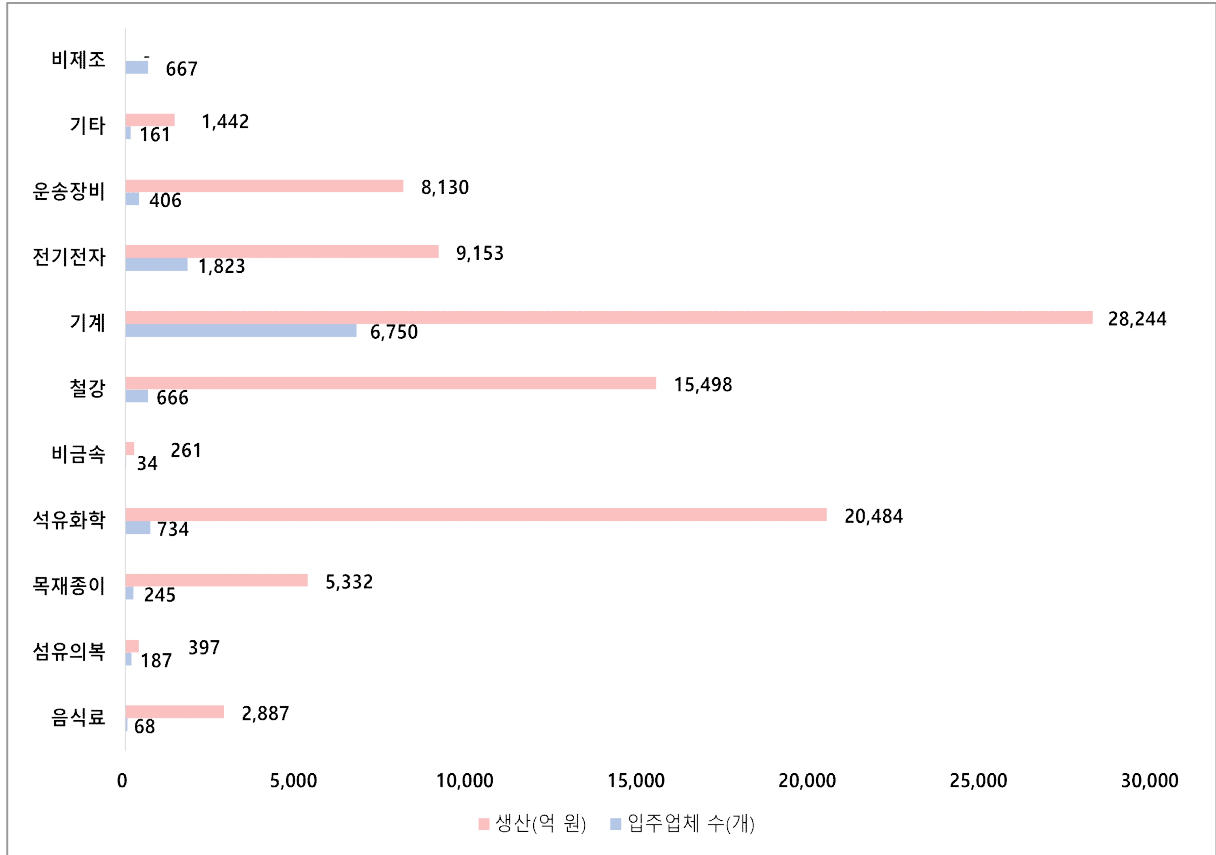
□ 시흥스마트허브의 2024년 4분기 수출액은 9억 9,300만 달러(약 1조 4,375억 원)로, 전 분기 대비 6,500만 달러(약 941억 원, 7.0%) 증가했다. 반면, 시화MTV는 2억 9,500만 달러(약 4,240억 원)로, 전 분기보다 9,400만 달러(약 1,352억 원, △24.2%) 감소했다. 시흥스마트허브는 2023년 4분기부터 지속적으로 감소하던 수출액이 2024년 4분기에 소폭 반등하고 있다. 반면, 시화MTV는 2024년 2분기에 상승하였으나, 2024년 3분기에 이어 소폭 하락하였다.

<시흥스마트허브 / 시화MTV 1년 고용인원 수 추이>



- 2024년 4분기 시흥스마트허브의 고용인원은 125,612명으로, 전 분기보다 78명 (△0.1%) 감소하였고, 시화MTV는 14,260명으로, 75명(△0.5%) 감소하였다. 두 개 단지 모두 고용인원이 소폭 감소하고 있지만, 시흥스마트허브는 120,000명대, 시화MTV는 14,000명대를 유지하고 있다.

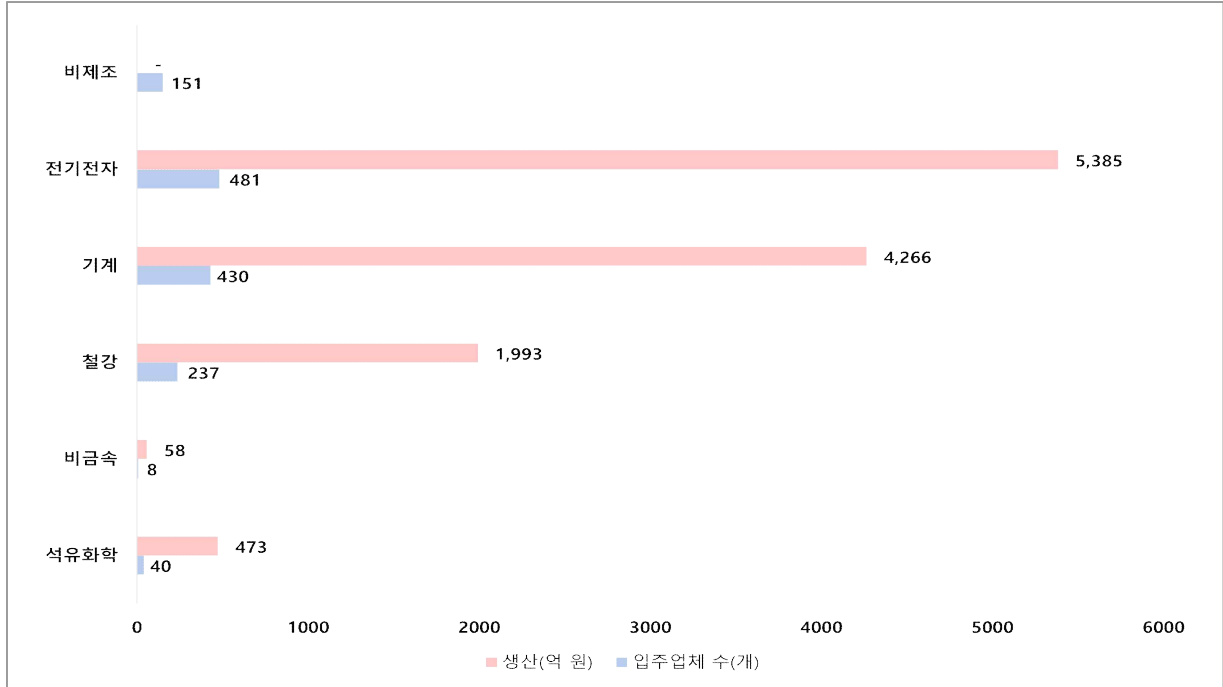
<시흥스마트허브 2024년 4분기 업종별 입주업체 수 대비 생산액>



- 시흥스마트허브는 총 입주업체 11,711개사 중 기계업 6,750개사(57.7%), 전기 전자 1,823개(15.6%), 석유화학 734개(6.3%) 순으로 나타났으며, 생산액은 총 9조 1,827억 원 중 기계업 2조 8,244억 원(31.4%), 석유화학 2조 484억 원 (22.8%), 철강 1조 5,498억 원(17.2%) 순으로 기계, 석유화학, 철강업이 산업 단지의 주요 업종으로 나타났다.

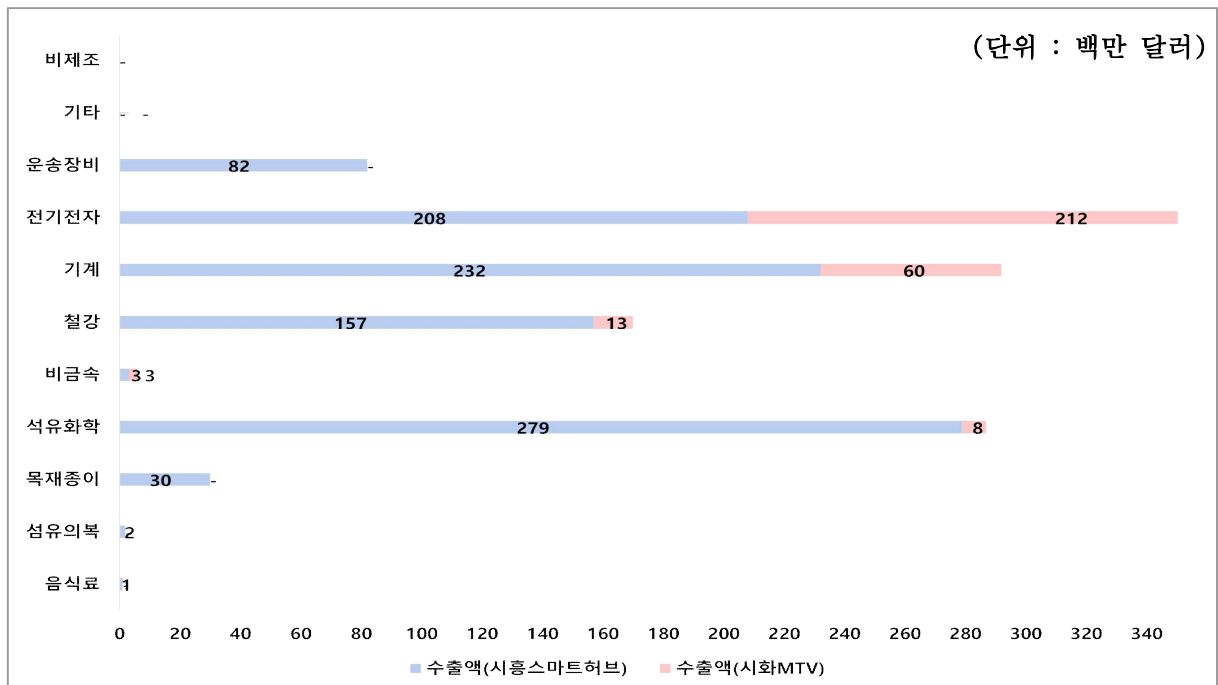
전 분기에 비해 일부 업종의 생산액이 감소한 반면, 입주업체 수는 큰 변화 없이 유지되고 있다. 업체 수 대비 생산액이 가장 높은 업종은 음식료업으로, 업체당 평균 생산액은 약 42억 원으로 나타났다.

<시화MTV 2024년 4분기 업종별 입주업체 수 대비 생산액>



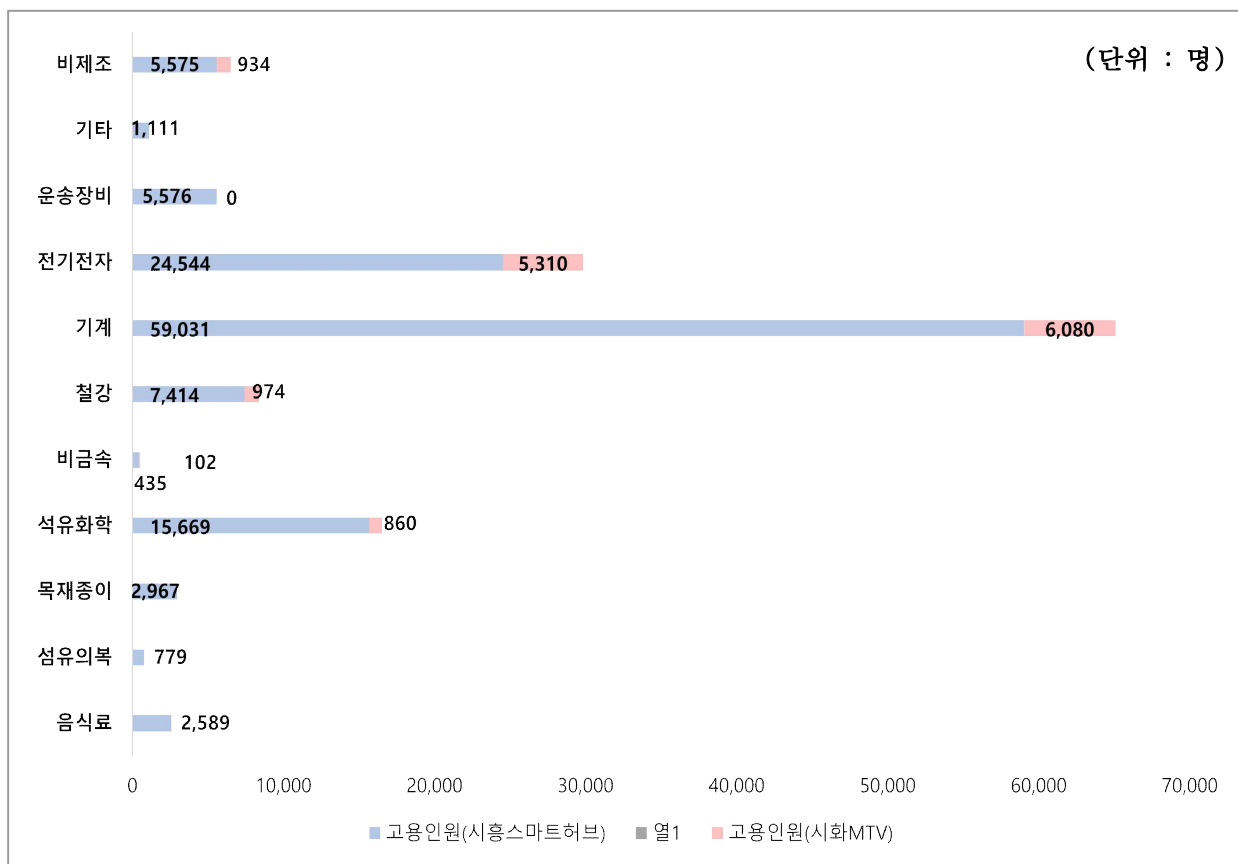
□ 시화MTV는 총 입주업체 1,347개사 중 전기전자 481개사(35.7%), 기계업 430개사(31.9%), 철강 237개(17.6%)이며, 총 생산액 12,175억 원 중 전기전자 5,385억 원(44.2%), 기계 4,266억 원(35.1%), 철강 1,993억 원(16.4%)으로 전기전자, 기계, 철강업이 주요 업종으로 나타났다. 전 분기와 비교하여 입주업체 수에 큰 변화는 없으며, 업체 수 대비 생산액이 가장 높은 업종은 석유화학으로, 업체 수당 약 12억 원으로 나타났다.

<시흥스마트허브, 시화MTV 2024년 4분기 업종별 수출액>



□ 시흥스마트허브와 시화MTV를 합산한 결과, 수출액이 가장 높은 업종은 전기 전자업으로 4억 2천만 달러(약 6,000억 원)이며, 두 번째는 기계업으로 2억 9천 2백만 달러(약 4,166억 원), 세 번째는 석유화학업으로 2억 8천 6백만 달러(약 4,080억 원)로 나타났다. 전 분기 대비 시흥스마트허브에서는 석유화학업, 기계업, 운송장비업의 수출액이 증가했지만, 철강업, 전기전자업 수출액은 감소하였다. 시화MTV는 기계업의 수출액은 6천만 달러(약 856억 원)로 전 분기 대비 6천만 달러(△50%) 감소하였다.

<시흥스마트허브, 시화MTV 2024년 4분기 업종별 고용인원>



□ 시흥스마트허브 전체 고용인원 125,612명 중 58,893명(약 47%)이 기계업에 종사하고 있으며, 이어 전기전자업 24,621명(약 20%), 석유화학업이 15,563명(약 12%) 순으로 나타났고, 시화MTV는 전체 14,260명 중 기계업 6,080명(43%), 전기전자업 5,310명(약 37%), 철강업 974명(약 7%) 순으로 나타났다.

## 기 타 사 항

- 본 자료는 시흥시 통계, 한국고용정보원(EIS), 한국산업단지공단 [2024년 4분기 주요 국가산업단지 산업동향 통계표]를 바탕으로 작성하였습니다.
- 한국산업단지공단이 관리하고 있는 국가산업단지만 집계, 공표되며, 일반 및 농공단지 또한 제외된 통계입니다.
- 고용보험 피보험자 수, 외국인 고용현황은 고용보험에 가입된 인원이 기준이므로 실제와 차이가 발생할 수 있습니다.
- 지난 분기에 대한 계산 및 산정방법은 가동률(3개월 평균값), 고용(명)·가동업체·입주업체(분기 말 기준), 생산·수출액(3개월 합계)
- 각 항목에 대한 계산 및 산정방법은 【주요 국가산업단지 동향(2024.4분기 공시용)】 조사 개요를 참조해 주시기 바랍니다.
- 본 자료에 대한 문의 필요시 시흥상공회의소 기업지원팀으로 문의하여 주시기 바랍니다. (TEL. 031-501-5700)